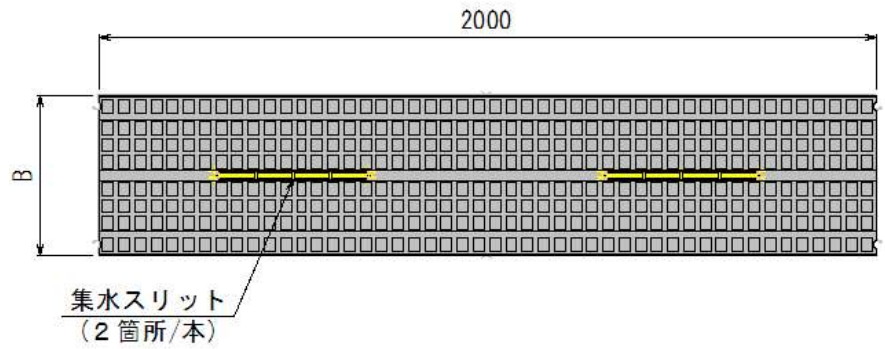
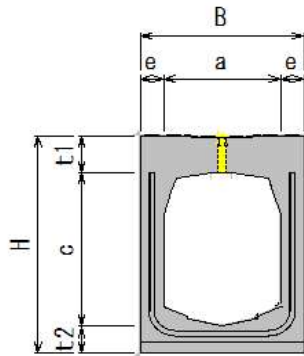


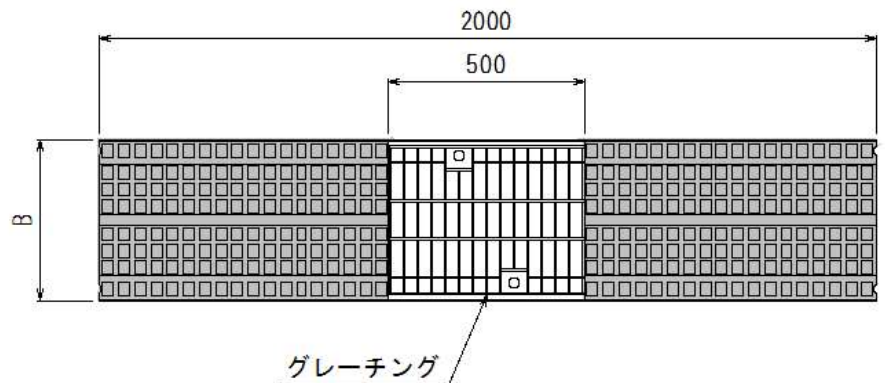
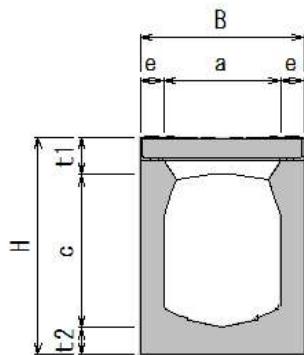
サイズ B300~B400

■規格図

【標準用】



【集水部】



■寸法・重量

呼び名 a(幅) x c(深)	参考重量 (kg)	寸法 (mm)						
		B	H	a	c	e	t1	t2
300 x 300	545	420	465	300	300	60	95	70
300 x 400	600		565		400			
400 x 400	785	530	585	400	400	65	110	75
400 x 500	845		685					