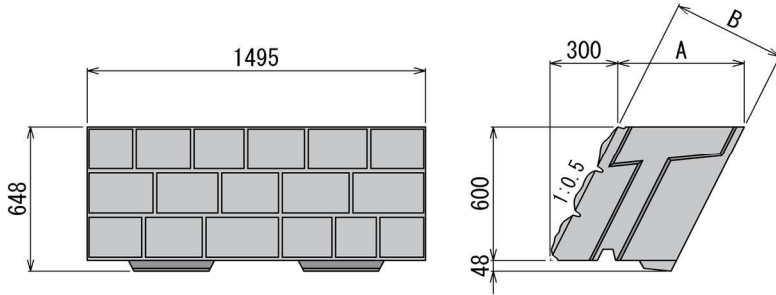


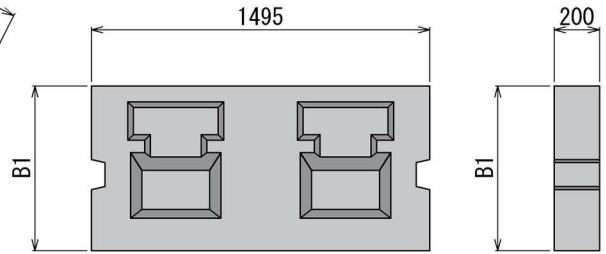
控え厚350・500

■規格図

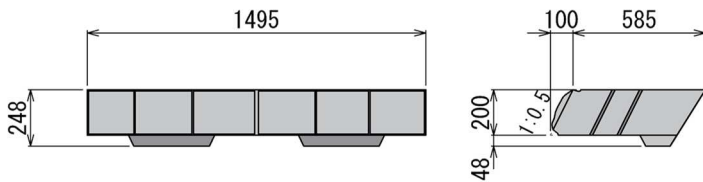
省人大型ブロック 本体(350・500)



省人大型ブロック 基礎版(300・500)



省人重ねブロック



明度証明取得：4.5 ~ 6.0 ≧ 6.0

輝度証明取得：21 ≧ 11

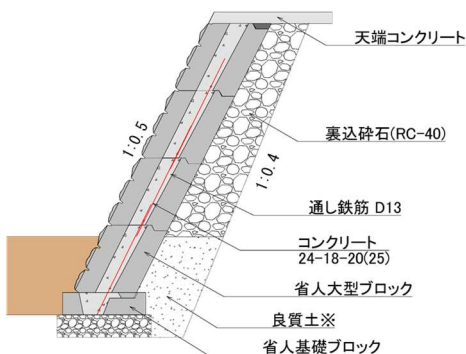
【省人大型ブロックの特長】

- ・ 間知ブロックを大型化。施工の省人化・省力化が可能
- ・ 一般作業員による機械施工可能
- ・ 水平積みで自立する(5分勾配)ため、支えが不要
- ・ 従来の間知ブロックに比べ、胴込量が少ない
- ・ 1個当りの施工面積が1㎡
- ・ 控え厚が350mmと500mmの2パターン
- ・ 専用の基礎ブロック有り

【質量・寸法】

呼び名 (B)	参考質量 (kg)			胴込量 (m <sup>3</sup> )				寸法 (mm)	
	本体	基礎版	重ね ブロック	本体	基礎版	重ねブロック		A	B1
						～イベBK350 積載時	～イベBK500 積載時		
350型	標準	720	339	0.045	0.022			391	570
	半載	340	165	0.028	0.013				
500型	標準	1,050	415	0.054	0.039	0.043	0.038	559	740
	半載	500	203	0.034	0.021	0.023	0.020		

【施工断面図】



※河川護岸または擁壁前面に水位がある場合には、良質土を裏込め材とします。

【施工事例】

