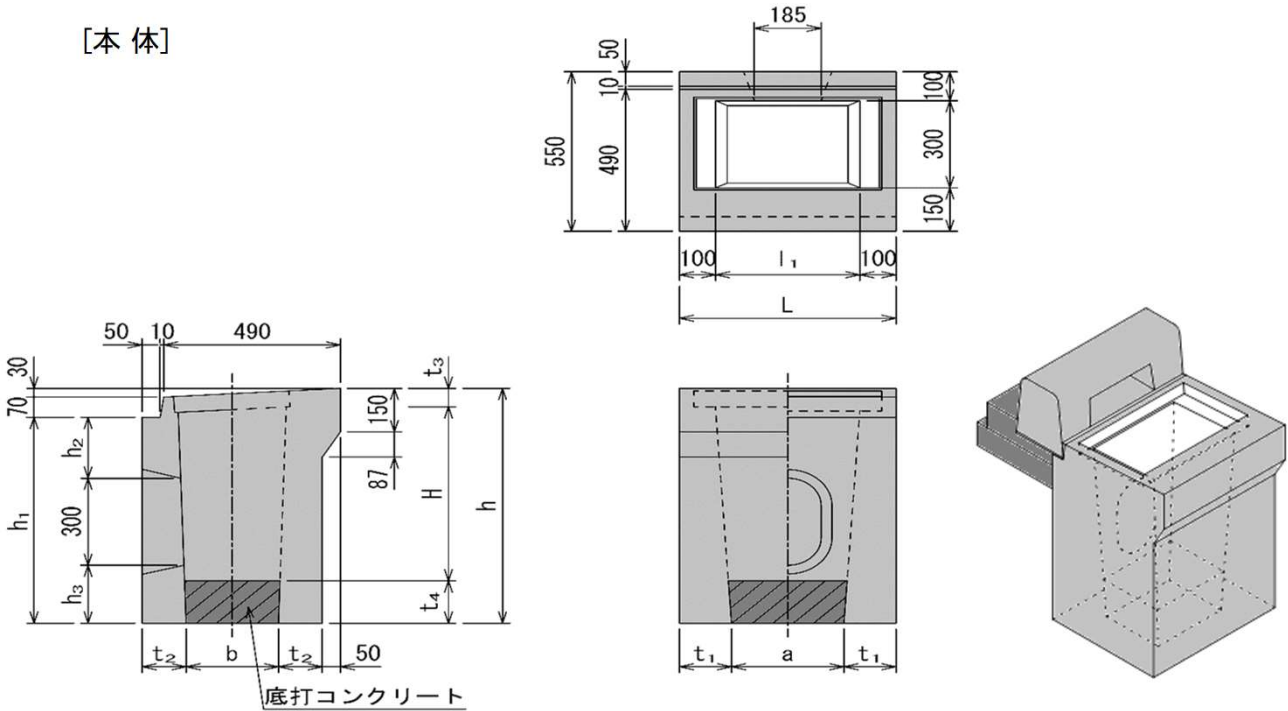
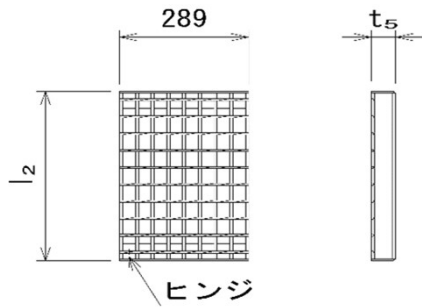


■規格図

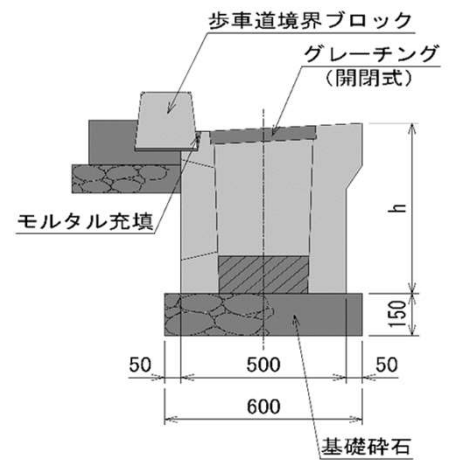
[本体]



[開閉式グレーチング]



[施工図]



■寸法・重量

呼び名 (B×L×H)	寸 法 (mm)												参考重量 (kg)	
	L	h	h1	h2	h3	a	b	t1	t2	t3	t4	t5		12
300×400×400	600	610	510	60	150	336	268	132	116	64	146	55	500	280
300×400×500	600	710	610	60	250	324	262	138	119	64	146	55	500	340
300×400×600	600	810	710	210	200	312	256	144	122	64	146	55	500	400
300×400×700	600	910	810	210	300	300	250	150	125	64	146	55	500	460
300×500×400	700	615	515	60	155	436	268	132	116	74	141	65	600	310
300×500×500	700	715	615	60	255	424	262	138	119	74	141	65	600	370
300×500×600	700	815	715	210	205	412	256	144	122	74	141	65	600	440
300×500×700	700	915	815	210	305	400	250	150	125	74	141	65	600	500