

リバーロック擬石(大型張ブロック)東北地方整備局仕様

■規格図

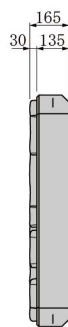
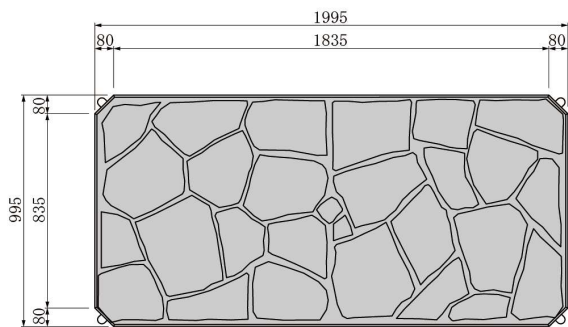


表面に擬石模様を施した大型張りブロックです。
 ブロック1個が2㎡と大型であり、加えて四隅を金具で連結するもので、工期を大幅に短縮できます。

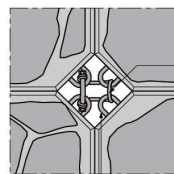
※(財)土木研究センター水理特性値取得済

規格諸元

呼び名	主要部寸法(mm)	参考重量(kg)
標準型	1,995×995×165	725

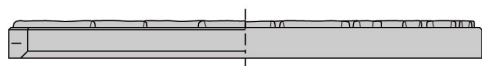


●継手部詳細図



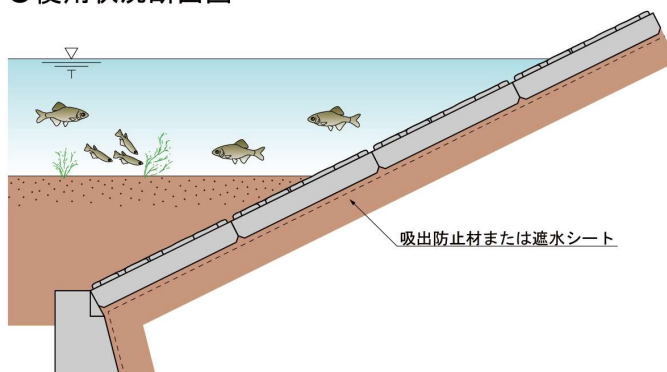
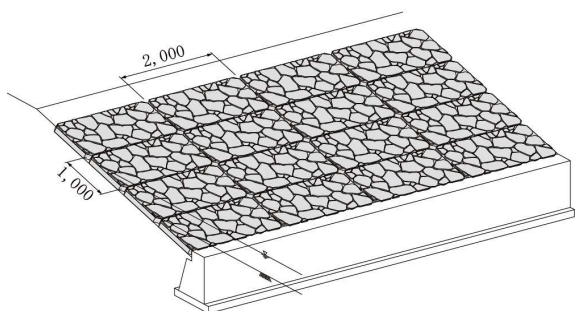
専用連結金具

連結鉄筋：φ8.0mm
 亜鉛アルミニウム合金メッキ鋼線



製品参考質量
 725kg/個

●使用状況断面図



吸出防止材または遮水シート