

リバーロック擬石(大型張ブロック)東北地方整備局仕様

■規格図

リバーロック擬石 (300型)



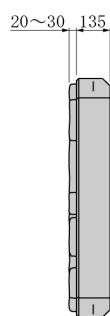
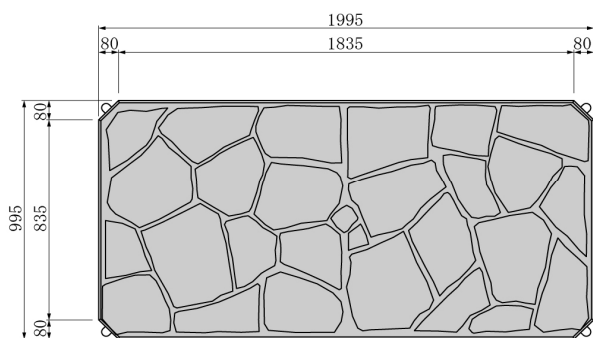
表面に擬石模様を施した大型張りブロックです。
ブロック1個が2㎡と大型であり、加えて四隅を金具で連結するもので、工期を大幅に短縮できます。

(一財)土木研究センター 水理特性値取得済

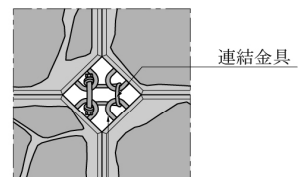
(公社)土木コンクリートブロック協会 輝度証明取得済

規格諸元

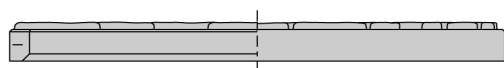
| 呼び名 | 主要部寸法(mm) | 参考重量(kg) |
|-----|-----------|----------|
| 標準型 | 1,995×995 | 665 |



●継手部詳細図



亜鉛アルミニウム合金
めっき鋼線：φ8.0mm



製品参考質量
665kg/個

●使用状況断面図

