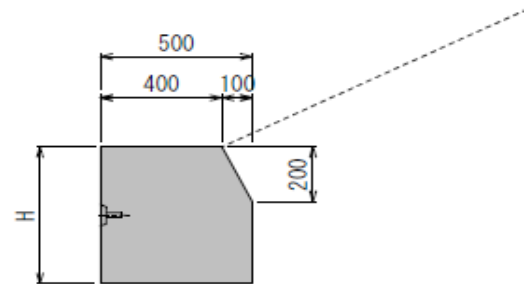
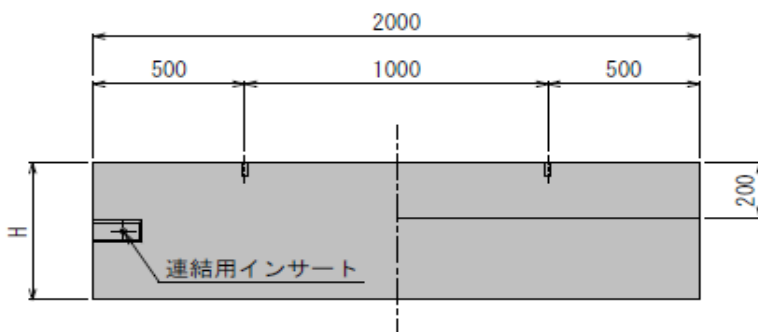
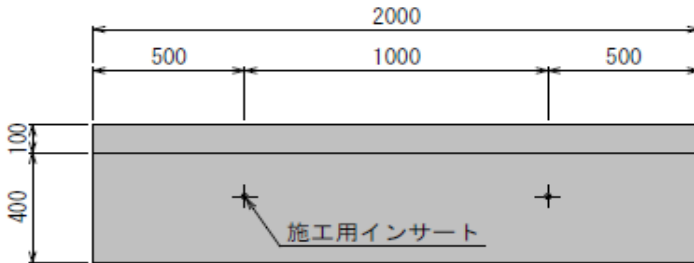
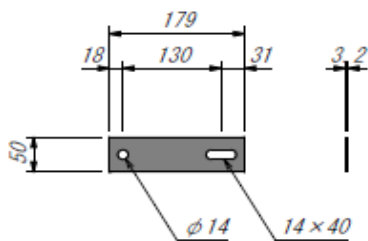


■規格図

- ・ 現場打ち法留工に比べて、施工性、品質、外観に優れた製品です。
- ・ 工期の大幅な短縮と省人化が図られます。
- ・ 2割勾配・3割勾配に対応した形状ですので、施工が容易となります。



連結金具



規格諸元

呼び名	主要部寸法 (mm)	参考質量 (kg)
H= 500	B500 × H 500	1,150
H= 700	B500 × H 700	1,630
H=1000	B500 × H1,000	2,350

連結金具 取付状況

